

あなたも今すぐご登録いただけます

# 会員登録の方法

ログイン方法



でも



でも



Bikitaのトップページにて、ログインしてください。 <https://www.bikita.jp>


## 新規ユーザー登録手順（初回ログイン）



お使いのブラウザで「ビキタ」を検索し、IDとパスワードを入力する。



[info@bikita.jp]からのメールを受信できるメールアドレスを入力し「確認」、「登録」をクリック。



[info@bikita.jp]からメールが届くので、記載されたリンクをクリック。



必要項目を入力して「次へ」をクリック。



入力内容を確認して「登録」をクリック。



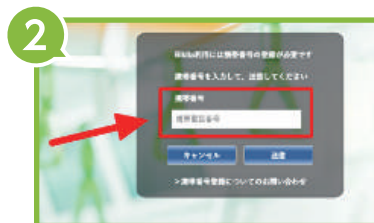
# 登録完了!!

## 二回目のログイン手順（二段階認証） [旧サイトログイン済の方はこちら](#)

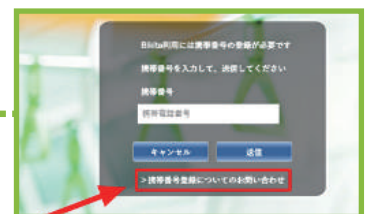
二回目のログインには、携帯番号による二段階認証があります。



IDとパスワードを入力し、「ログイン」をクリック。



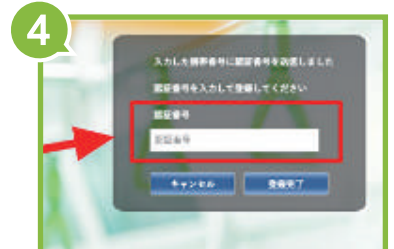
携帯番号を入力する。



※携帯番号が無い方はこちらからお問い合わせください



ご入力した携帯電話のショートメッセージに「認証番号」が届きます。



「認証番号」を入力し、「登録完了」をクリック。  
※次回からは ID とパスワードのみでログインできます。



### 安全な情報管理

Bikita は会員の皆様の個人情報の安全管理を第一に考えます。同窓会会員の名簿管理はインターネットを介さずに行っていますので、ネットへの流出はありません。住所変更、ID 問い合わせ等のフォームメールは SSL 暗号化通信で守られています。

### 安心な会員制

Bikita は身元の明らかな同窓会会員が参加いただけるサイトです。卒業生以外の不特定多数が参加できるサイトではありません。オフラインで個人情報の管理を行い、ネット上での個人情報管理を行いません。Bikita はなりすまじや個人情報の漏洩からきちんと守られています。